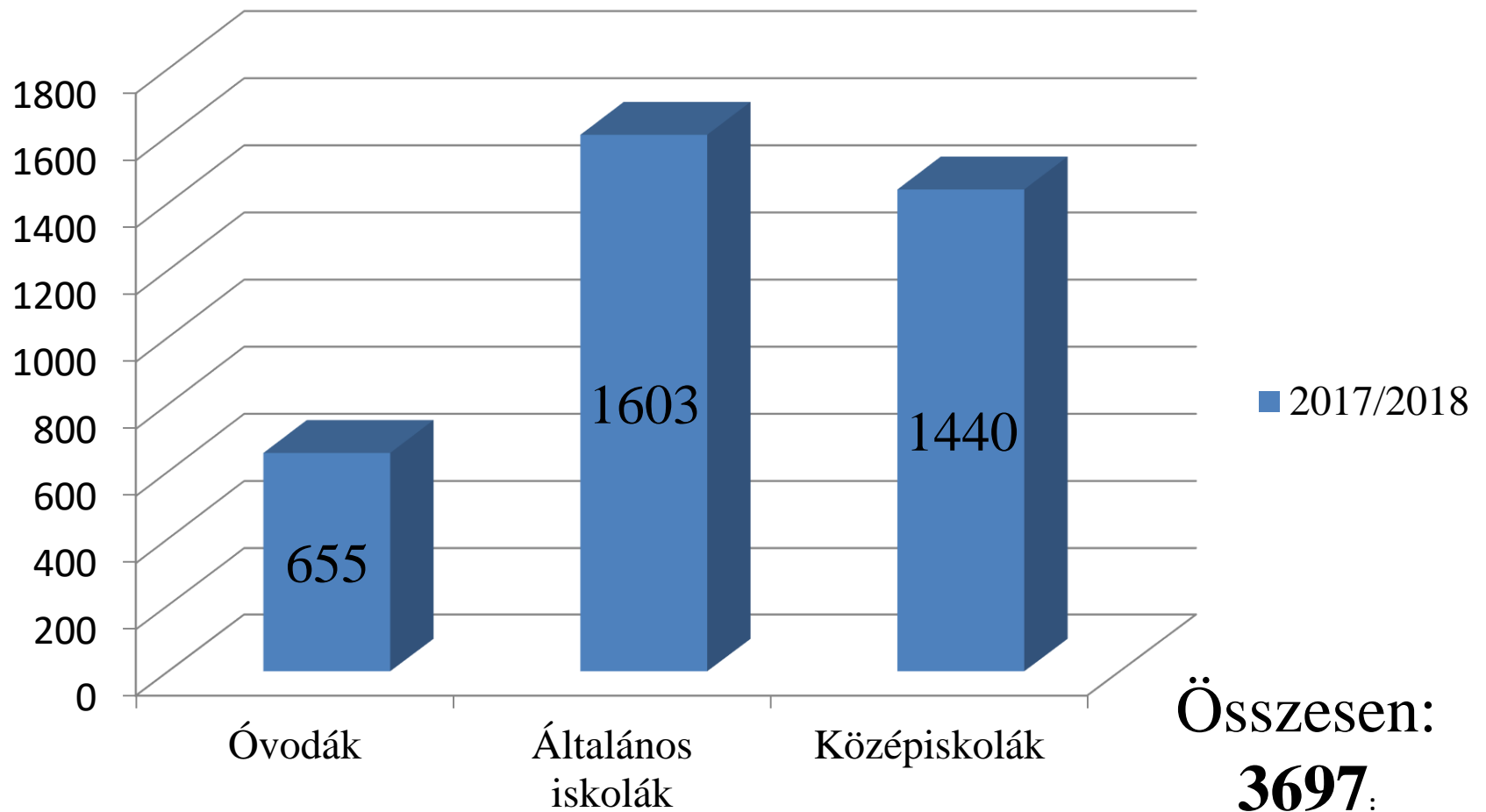


A photograph of a sunset over a vast body of water. The sun is a bright white circle just above the horizon, casting a long, horizontal glow of orange and yellow light across the sky. The water below is a deep blue-grey with gentle ripples. The overall mood is calm and serene.

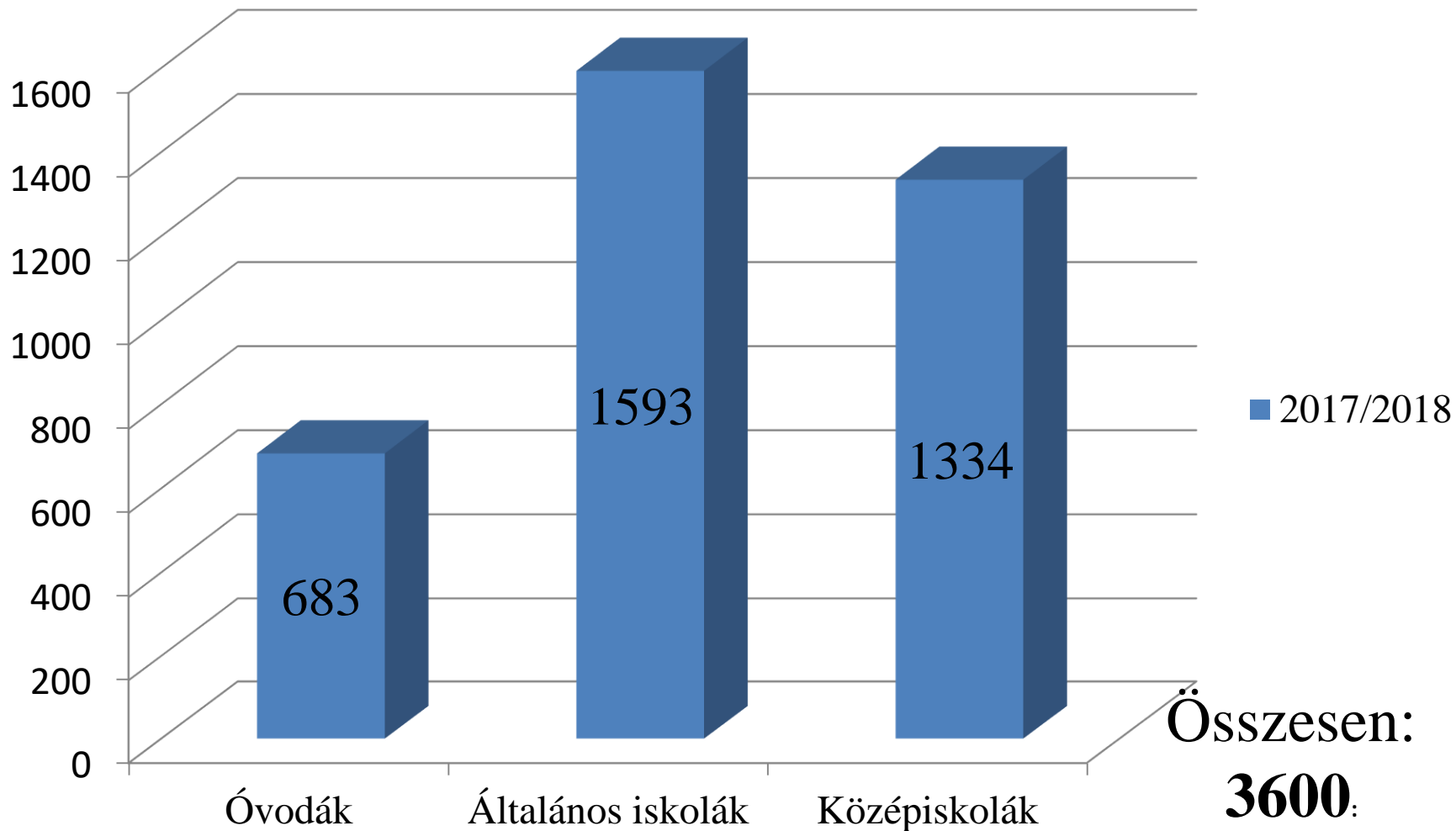
Fenntartói összesítés

a 2017/18-as tanévről

Köznevelési hálózatunk teljes gyermek- és tanulólétszáma (okt. 1.)



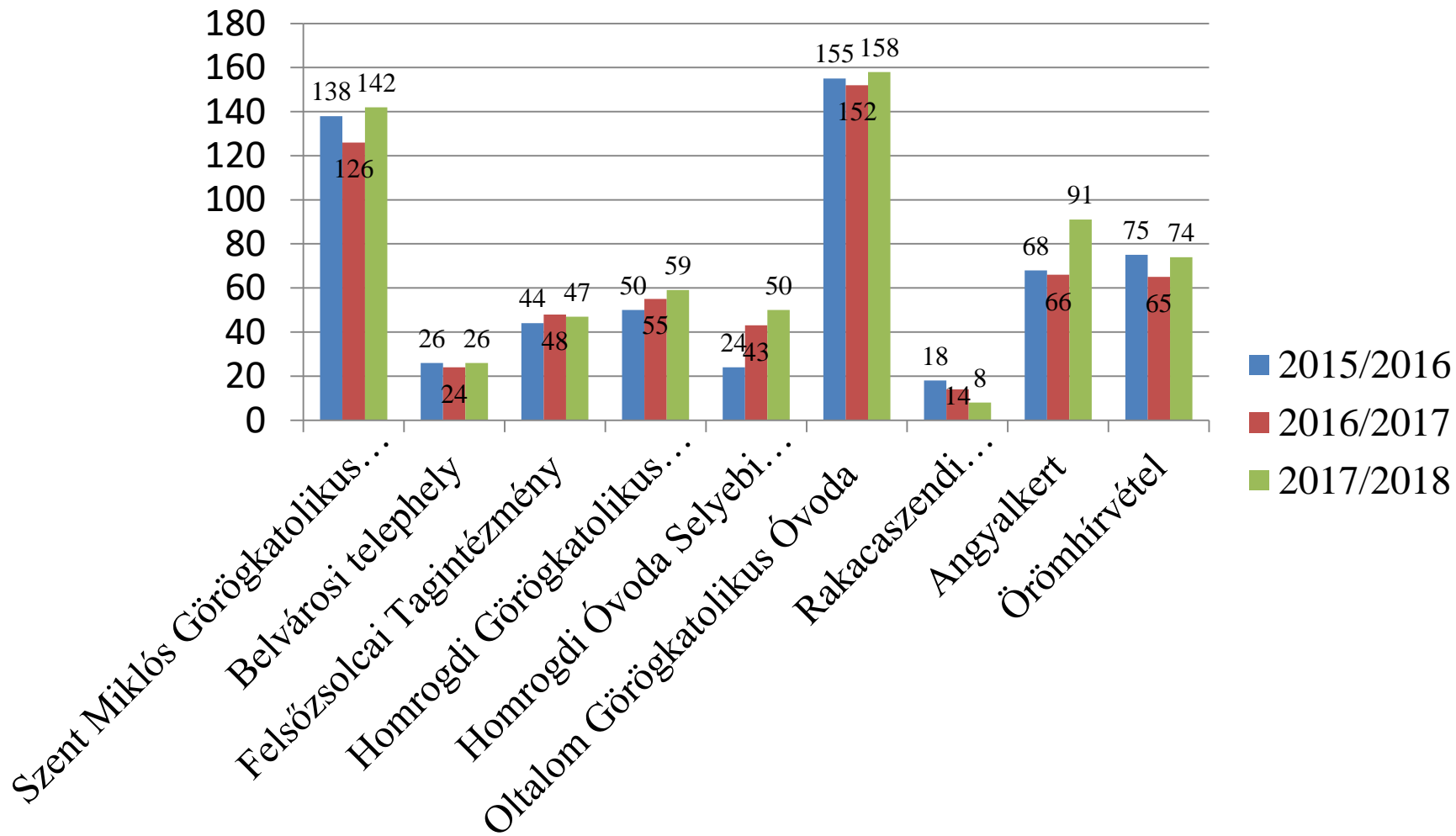
Köznevelési hálózatunk teljes gyermek- és tanulólétszáma év végén



Gyermeklétszám alakulása az egyes intézményekben

Óvodák	2015/2016	2016/2017	2017/2018
Szent Miklós Görögkatolikus Óvoda és Bölcsőde (Székhely)	138	126	142
Belvárosi Telephely	26	24	26
Felsőzsolcai Tagintézmény	44	48	47
Homrogdi Görögkatolikus Óvoda (Székhely)	50	55	59
Homrogdi Óvoda Selyebi Telephelye	24	43	50
Oltalom Görögkatolikus Óvoda	155	152	158
Rakacaszendi Görögkatolikus Óvoda	18	14	8
Angyalkert	68	66	91
Örömhírvétel	75	65	74

Gyermeklétszám alakulása az óvodákban az elmúlt években



Csoportok száma

Szent Miklós Görögkatolikus Óvoda és Bölcsőde	9
Székhelyen	6
Felsőzsolca - tagintézmény	2
Belvárosi telephely	1
Homrogdi Görögkatolikus Óvoda	4
Homrogdi Óvoda	2
Homrogdi Óvoda Selyebi Telephelye	2
Oltalom Görögkatolikus Óvoda (Edelény)	6
Rakacaszendi Görögkatolikus Óvoda	1
Angyalkert Görögkatolikus Óvoda	4
Örömhírvétel Görögkatolikus Óvoda	3

Osztályok száma általános iskolákban

Miskolci Görögkatolikus Általános Iskola	Alsós évfolyamokon 3 osztály	Felső évfolyamokon 2 osztály
Homrogydi Görögkatolikus Általános iskola	Alsóban évfolyamonként 1 osztály	5-6. évfolyamon 2 osztály
Szent Gergely Általános Iskola		
Szent Miklós Görögkatolikus Általános Iskola	Évfolyamonként 3 osztály	6-7. évfolyamon 4 osztály
Szent Miklós Görögkatolikus Iskola és Óvoda Rakacaszendi Tagintézménye	1-4 osztály összevonva	
Szent Péter Görögkatolikus Általános Iskola	Évfolyamonként 1 osztály	

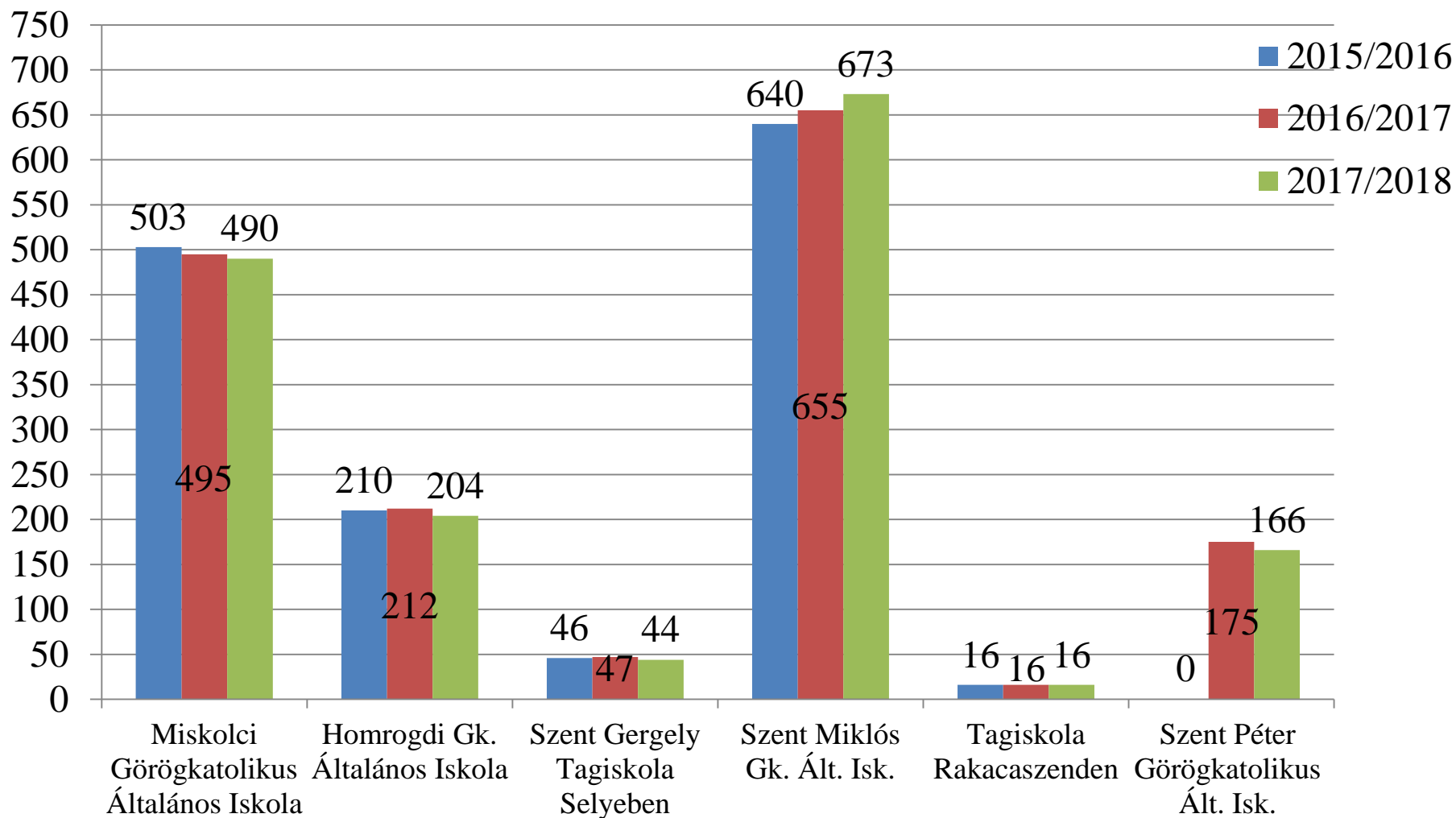
Osztályok száma középiskolákban

Szent János Görögkatolikus Gimnázium, Szakgimnázium és Kollégium	évfolyamonként 3 osztály, ágazatonként 1 osztály	11. és 12. évfolyamon 2 osztály
Fáy András Görögkatolikus Közgazdasági Szakgimnázium	Ágazatonként 1 osztály v. csoport	Szakképző évfolyamokon a jelentkezők igényének megfelelően indított osztály v. csoport
Georgikon Görögkatolikus Mezőgazdasági és Élelmiszeripari Szakgimnázium, Szakközépiskola és Kollégium	Ágazatonként 1 osztály v. csoport Képesítésenként 1 osztály v. csoport	

Tanulólétszám alakulása az általános iskolákban

Általános Iskolák	2011/2012	2015/2016	2016/2017	2017/2018
Miskolci Görögkatolikus Általános Iskola	485	497	494	496
Homrogydi Görögkatolikus Általános Iskola	221	210	217	207
Szent Gergely Tagiskola Selyeben	34	47	47	45
Szent Miklós Görögkatolikus Általános Iskola	671	640	660	672
Rakacaszendi Tagiskola	22	16	16	17
Szent Péter Görögkatolikus Általános Iskola			175	166

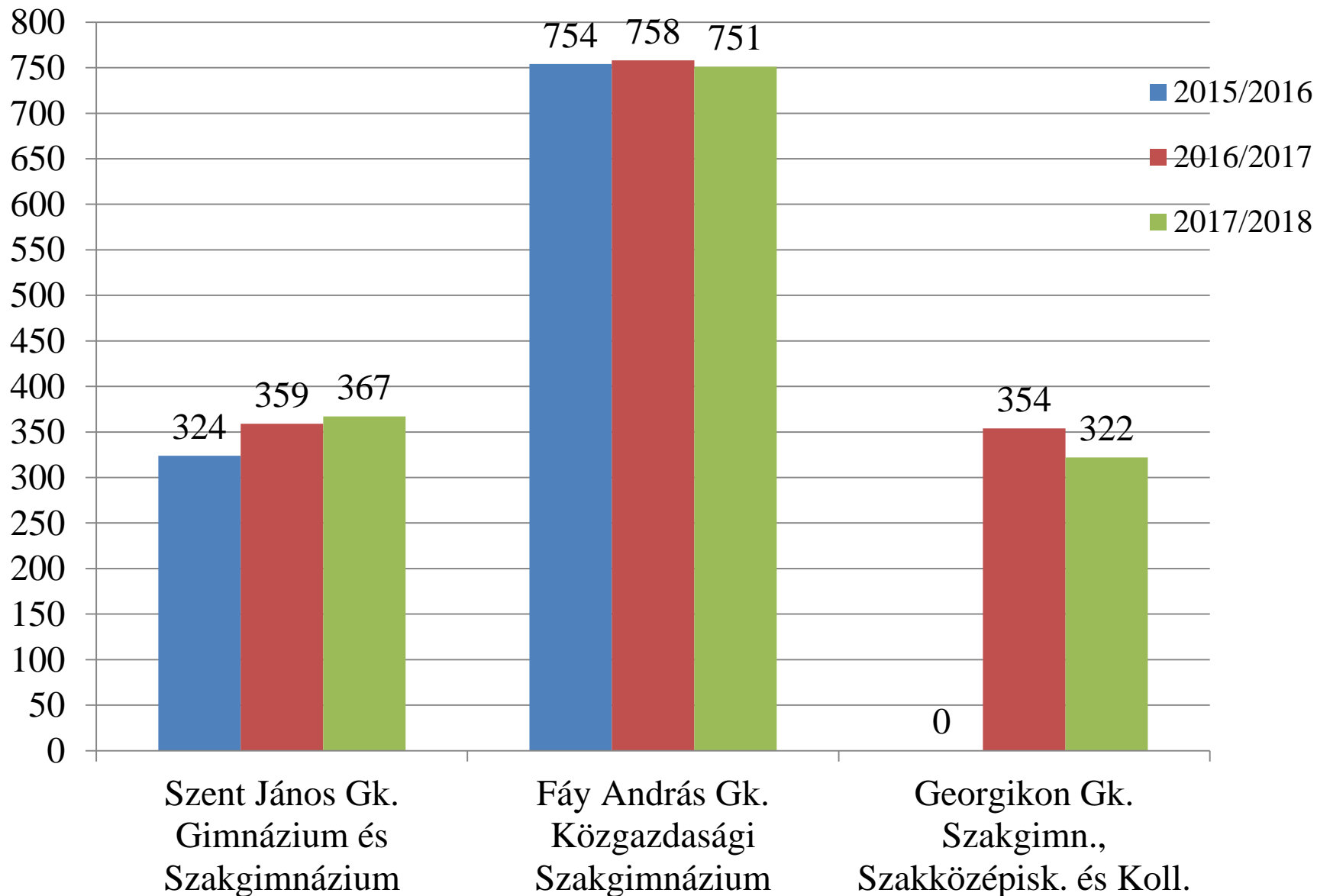
Tanulólétszám alakulása az általános iskolákban az elmúlt években



Tanulólétszám alakulása a középiskolákban az elmúlt években

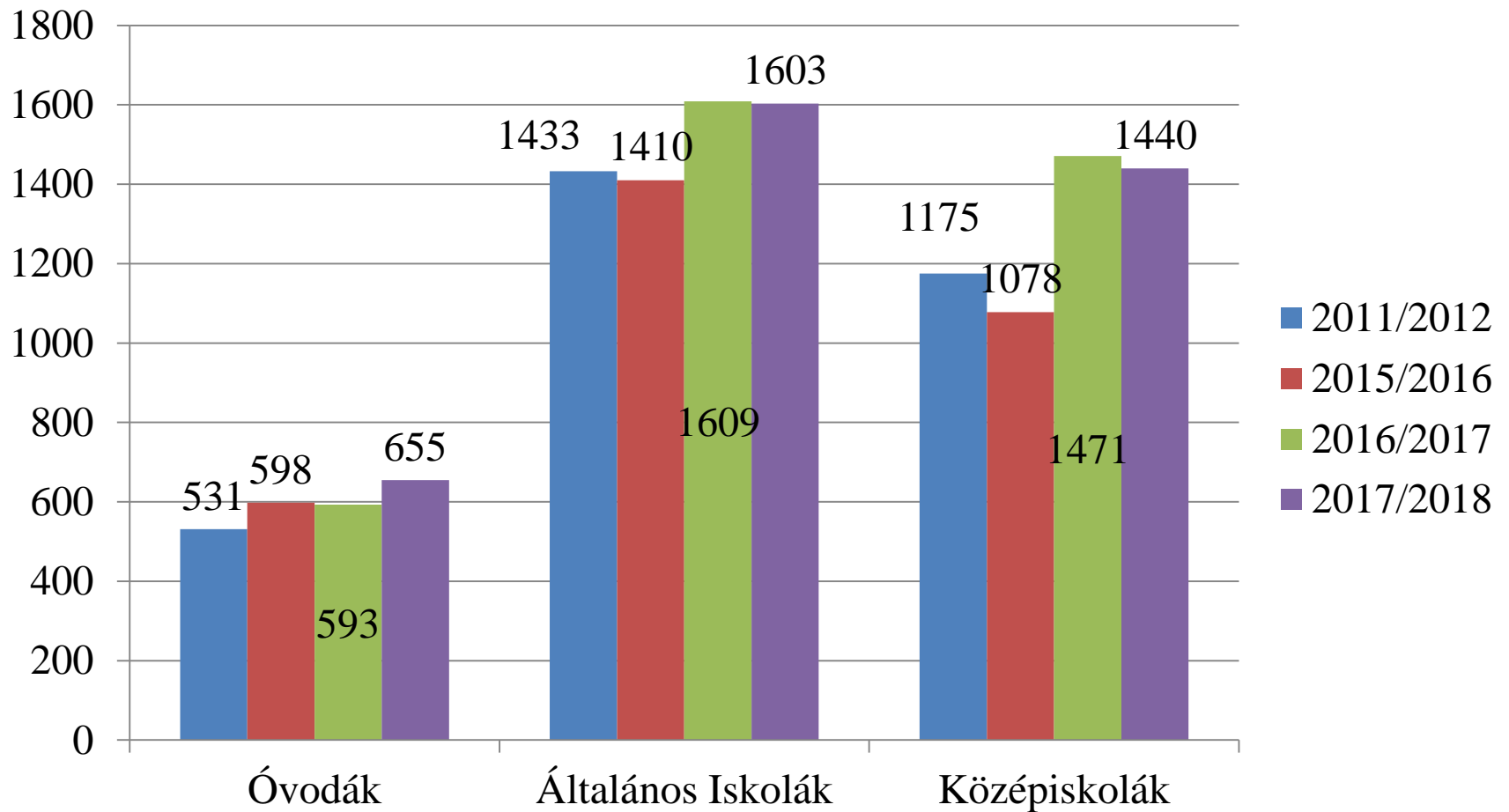
Intézmények	2011/2012	2015/2016	2016/2017	2017/2018
Fáy András Görögkatolikus Közgazdasági Szakgimnázium	823	754	758	751
Szent János Görögkatolikus Gimnázium, Szakgimnázium és Kollégium	352	324	359	367
Georgikon Görögkatolikus Mezőgazdasági és Élelmiszeripari Szakgimnázium, Szakközépiskola és Kollégium	-	-	354	322

Tanulólétszám alakulása a középiskolákban az elmúlt években

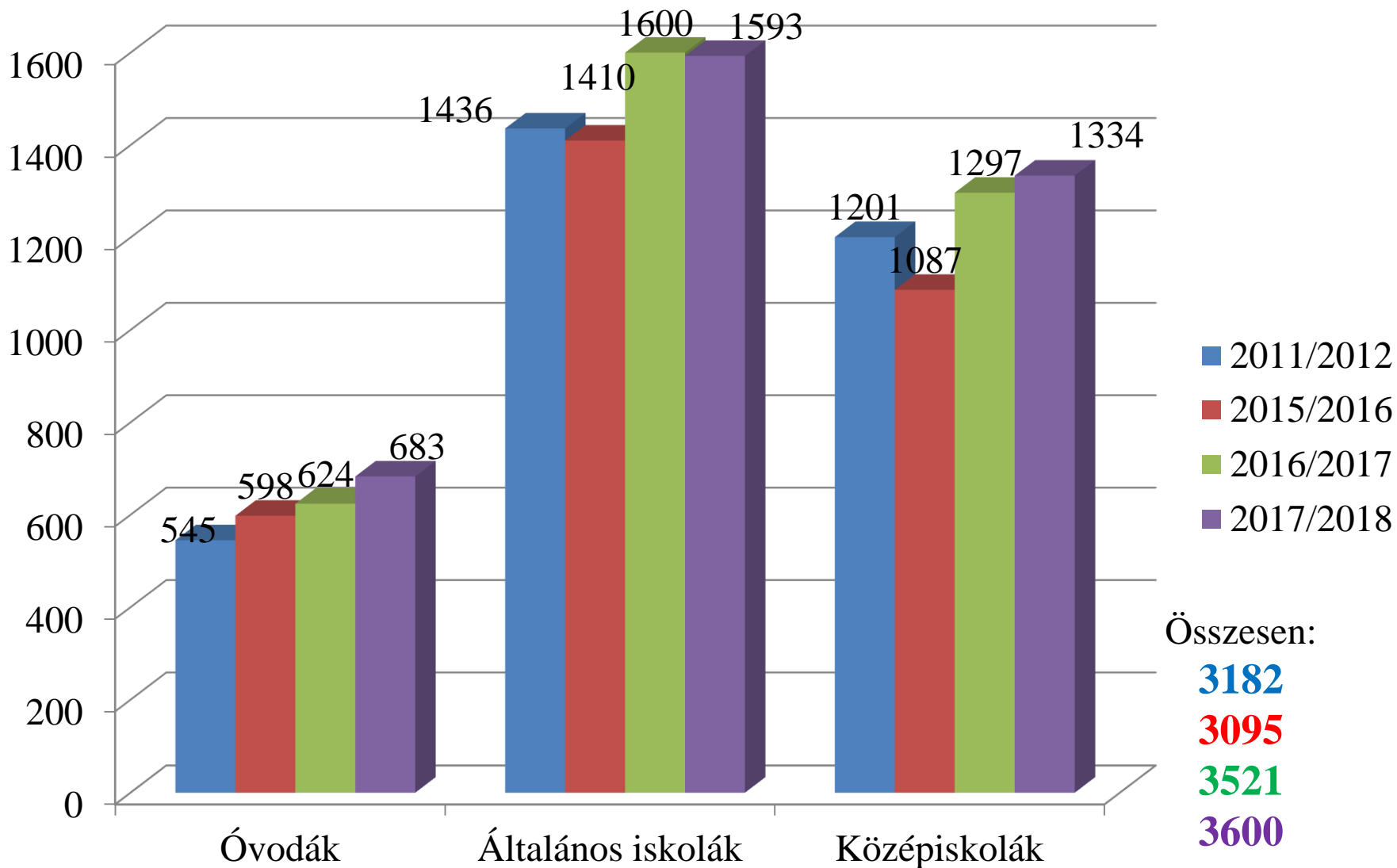


Köznevelési hálózatunk

teljes gyermek- és tanulólétszáma a kezdetektől október 1-jei adatokkal



Köznevelési hálózatunk teljes gyermek- és tanulólétszáma a kezdetektől tanév végén

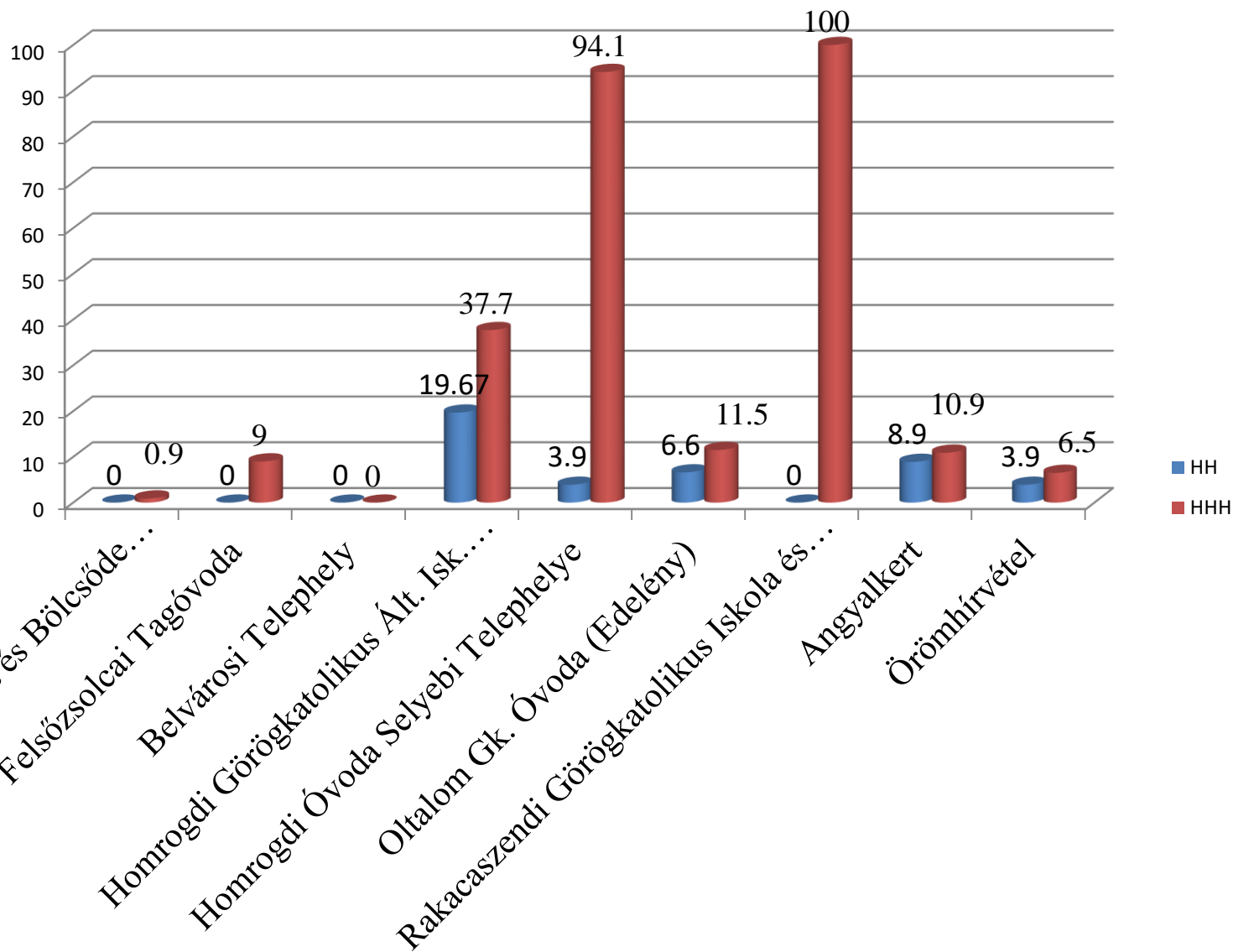


Hátrányos- és halmozottan hátrányos helyzetű gyermekek létszáma az óvodákban (nevelési év vége)

Intézmények	Gyermeklétszám	HH	HHH
Szent Miklós Görögkatolikus Óvoda és Bölcsőde Székhely	146	0	1
Belváros	26	0	0
Felsőzsolcai Tagintézmény	44	0	4
Homrogdi Görögkatolikus Óvoda (Székhely)	61	12	23
Homrogdi Óvoda Selyebi Telephelye	51	2	48
Oltalom Görögkatolikus Óvoda	165	11	19
Rakacaszendi Görögkatolikus Óvoda	12	0	12
Angyalkert	101	9	11
Örömhírvétel	77	3	5
Összesen	683	37	123

23%

HH és HHH gyermekek százalékos aránya



Hátrányos- és Halmozottan hátrányos helyzetű tanulók létszáma az általános iskolákban (tanév vége)

Intézmények	Tanulólétszám	HH	HHH
Miskolci Görögkatolikus Általános Iskola	490	14	5
Homroghi Görögkatolikus Általános Iskola	204	31	101
Szent Gergely Tagiskola Selyeb	44	0	44
Szent Miklós Görögkatolikus Általános Iskola	673	62	40
Tagiskola Rakacaszend	16	0	16
Szent Péter Görögkatolikus Általános Iskola	166	63	27
Összesen	1593	170	233

25%

Hátrányos- és Halmozottan hátrányos helyzetű tanulók száma a középiskolákban (tanév vége)

Középiskolák	Tanulói létszám	HH	HHH
Fáy András Görögkatolikus Közgazdasági Szakgimnázium	715	18	17
Szent János Görögkatolikus Gimnázium, Szakgimnázium és Kollégium	355	15	23
Georgikon Görögkatolikus Szakgimnázium, Szakközépiskola és kollégium	264	39	60
Összesen	1334	55	100

12%

Sajátos nevelési igényű gyermekek száma az óvodákban (nevelési év vége)

Óvodák	Gyermeklétszám	SNI	BTMN
Szent Miklós Görögkatolikus Óvoda és Bölcsőde Székhely	146	2	0
Belváros	26	-	-
Felsőzsolcai Tagintézmény	44		-
Homrogdi Görögkatolikus Óvoda (Székhely)	61	1	-
Homrogdi Óvoda Selyebi Telephelye	51	-	-
Oltalom Görögkatolikus Óvoda	165	1	-
Rakacaszendi Görögkatolikus Óvoda	12	-	1
Angyalkert	101	2	0
Örömhírvétel	77	3	0
Összesen	683	9	34

Sajátos nevelési igényű tanulók száma az általános iskolákban (tanév vége)

Általános Iskolák	Tanulói létszám	SNI	BTMN
Miskolci Görögkatolikus Általános Iskola	490	14	45
Homroghi Görögkatolikus Általános Iskola	206	12	16
Szent Gergely Tagiskola Selyeb	44	4	17
Szent Miklós Görögkatolikus Általános Iskola	673	9	7
Tagiskola Rakacaszend	16	-	-
Szent Péter Görögkatolikus Általános Iskola	166	9	23
Összesen	1593	48	108

Sajátos nevelési igényű tanulók száma a középiskolákban (tanév vége)

Középiskolák	Tanulói létszám	SNI	BTMN
Fáy András Görögkatolikus Közgazdasági Szakgimnázium	715	23	19
Szent János Görögkatolikus Gimnázium, Szakgimnázium és Kollégium	355	13	5
Georgikon Görögkatolikus Szakgimnázium, Szakközépiskola és kollégium	264	19	12
Összesen	1334	55	36

Óvodapedagógusok létszáma

Óvodák	Pedagógusok
Szent Miklós Görögkatolikus Óvoda és Bölcsőde (székhely)	13
Felsőzsolcai Tagóvoda	4
Belvárosi Telephely	2
Oltalom Görögkatolikus Óvoda (Edelény)	13
Rakacaszendi Görögkatolikus Óvoda	1
Homrogdi Görögkatolikus Óvoda	3
Homrogdi Óvoda Selyebi Telephelye	4
Angyalkert	9
Örömhírvétel	7
Összesen	56

Pedagógusok létszáma az általános iskolában

Iskolák	Teljes munkaidőben	Részmunkaidőben	Óraadók
Miskolci Görögkatolikus Általános Iskola	43	3	5
Homroghi Görögkatolikus Általános Iskola (székhelyen)	19	1	1
Szent Gergely Tagiskola Selyeb	5	0	0
Szent Miklós Görögkatolikus Általános Iskola	54	2	6
Tagiskola Rakacaszenden	2	0	0
Szent Péter Görögkatolikus Általános Iskola	16	0	1

Pedagógusok létszáma a középiskolákban

Iskolák	Teljes munkaidőben	Részmunka időben	Óraadók
Szent János Görögkatolikus Gimnázium, Szakgimnázium és Kollégium	36	0	2
Fáy András Görögkatolikus Közgazdasági Szakgimnázium	56	5	28
Georgikon Görögkatolikus Szakgimnázium, Szakközépiskola és Kollégium	42	0	6
Összesen	273	11	48

Nevelés-oktatást segítő alkalmazottak létszáma az óvodákban

Óvodák	Teljes munkaidőben	Részmunka időben
Szent Miklós Görögkatolikus Óvoda és Bölcsőde (székhely)	9	
Felsőzsolcai Tagóvoda	3	
Belvárosi Telephely	1	
Oltalom Görögkatolikus Óvoda (Edelény)	9	
Rakacaszendi Görögkatolikus Óvoda	2	1
Homrogdi Görögkatolikus Óvoda	2	
Homrogdi Óvoda Selyebi Telephelye	2	
Angyalkert	4	
Örömhírvétel	4	
Összesen	36	1

Nevelés-oktatást segítő alkalmazottak az általános iskolákban

Intézmények	Teljes munkaidőben	Részmunka időben
Miskolci Görögkatolikus Általános Iskola	5	
Homrogydi Görögkatolikus Általános Iskola	2	1
Szent Gergely Tagiskola Selyeb	1	
Szent Miklós Görögkatolikus Általános Iskola	6	
Szent Péter Görögkatolikus Általános Iskola	1	
Rakacaszendi Tagiskola	1	1
Szent János Görögkatolikus Gimnázium, Szakgimnázium és Kollégium	2	
Fáy András Görögkatolikus Közgazdasági Szakgimnázium	6	
Georgikon Görögkatolikus Szakgimnázium, Szakközépiskola és Kollégium	6	
Összesen	30	2

Iskolai átlag 2017/2018

Miskolci Görögkatolikus Általános Iskola

4.48

Homrogi Gk. Általános Iskola

3.09

Szent Gergely Tagiskola Selyeben

3.59

Szent Péter Gk. Ált. Isk.

3.79

Szent Miklós Gk. Ált. Isk.

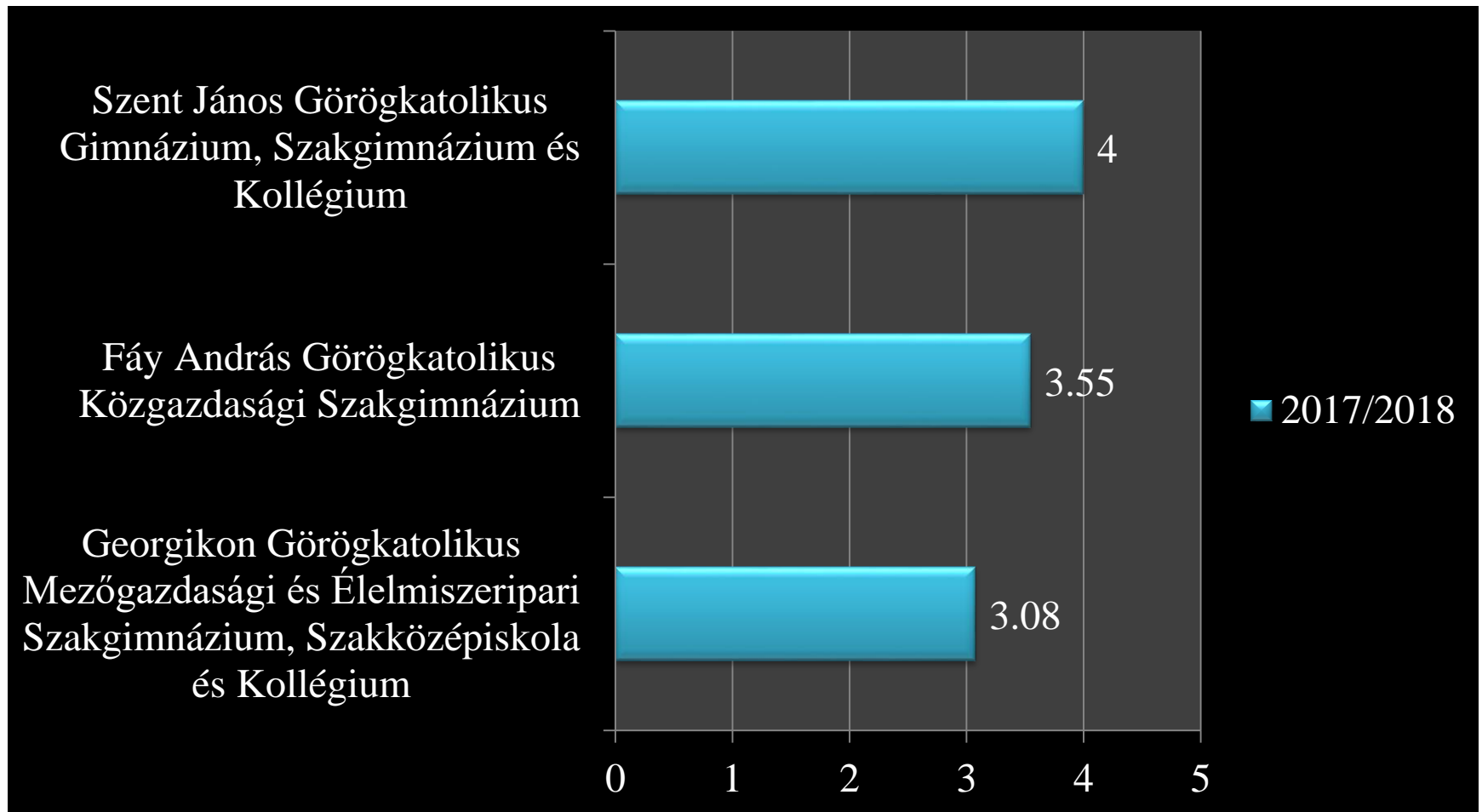
4.23

Tagiskola Rakacaszenden

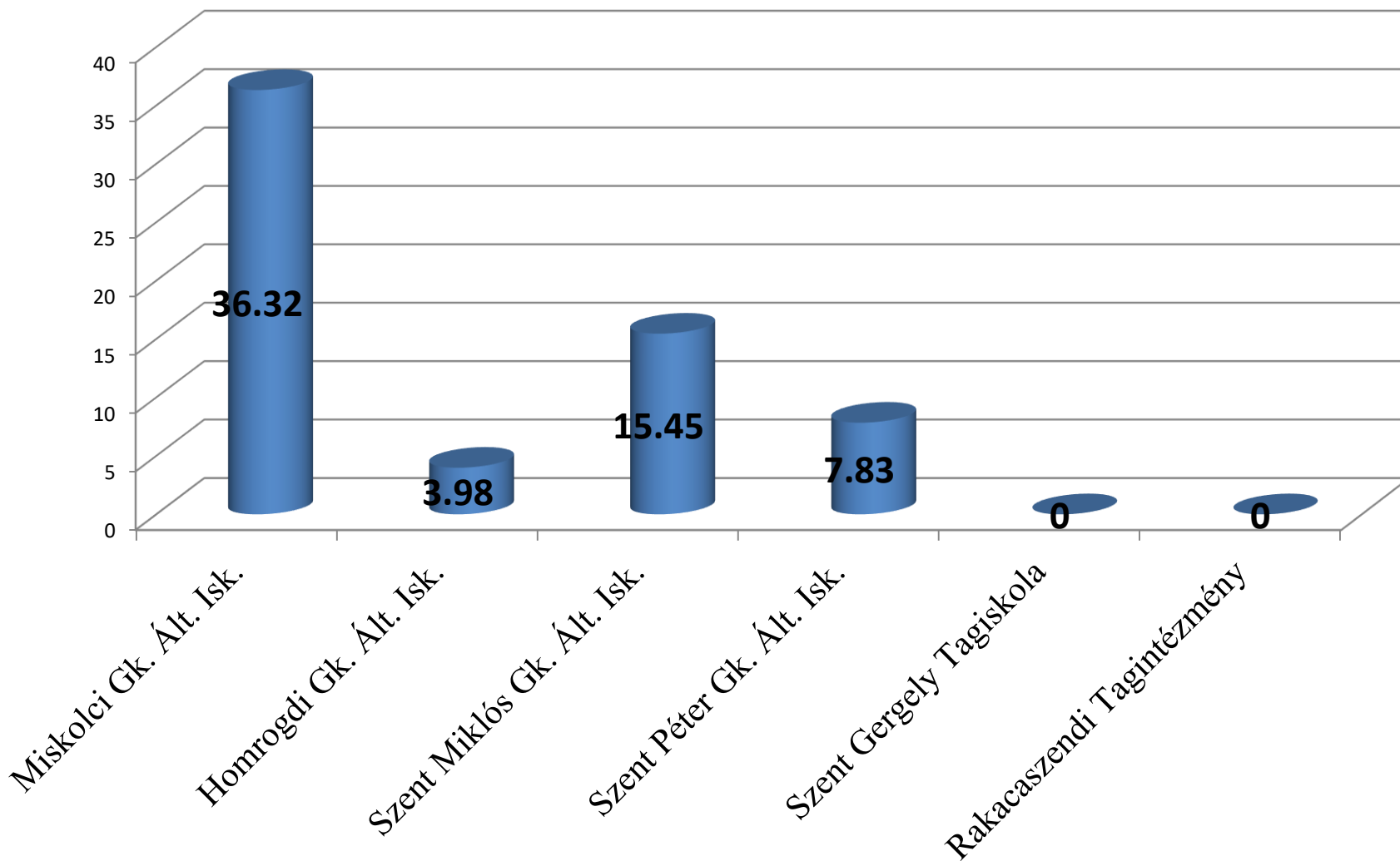
3.58

0 0.5 1 1.5 2 2.5 3 3.5 4 4.5 5

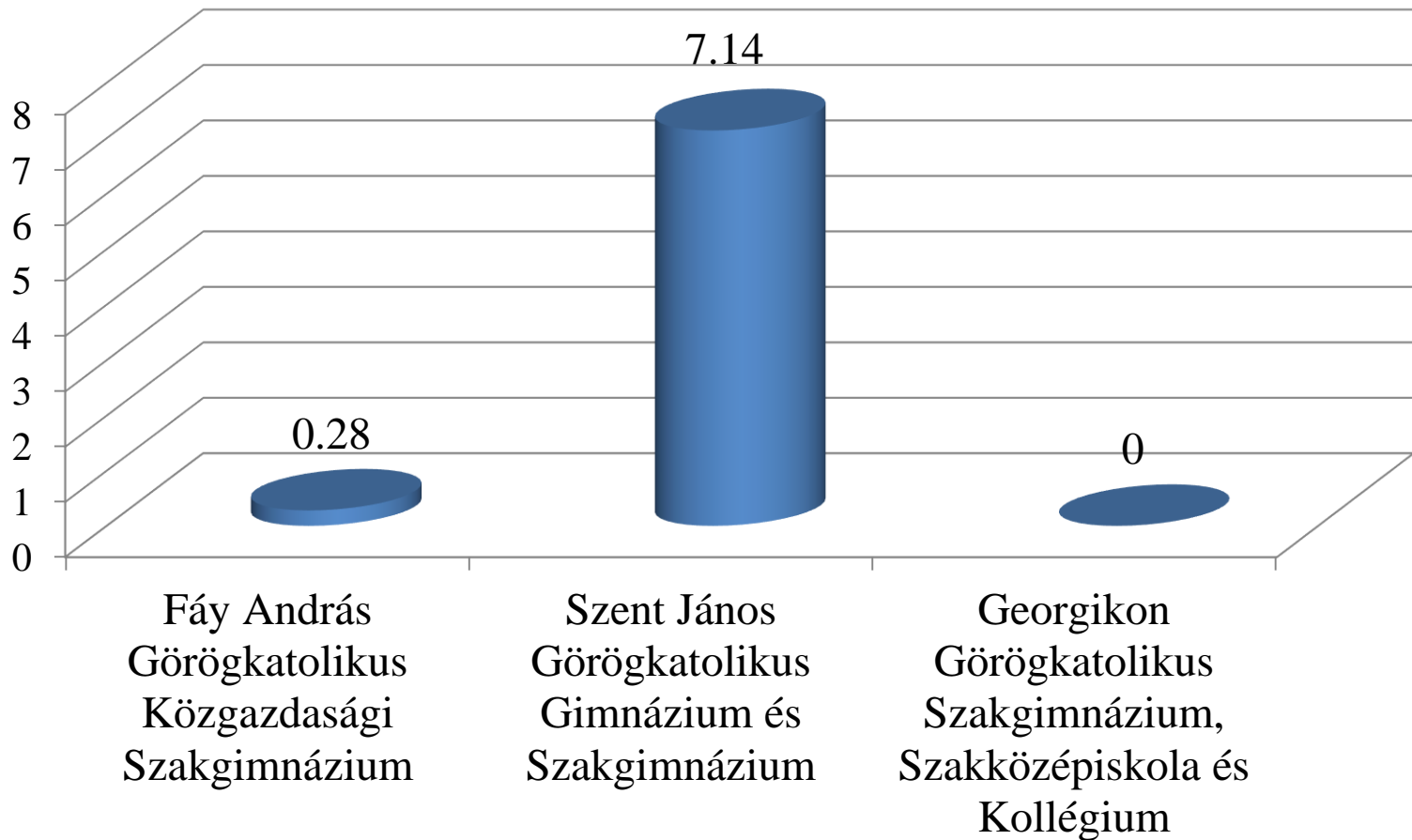
Iskolai átlag 2017/2018



Kitűnők százalékos aránya általános iskolák 2017/2018



Kitűnők százalékos aránya középiskolák 2017/2018



Mulasztott napok egy főre jutó átlaga

Intézmények	Mulasztott napok	Ebből igazolatlan
Szent Miklós Görögkatolikus Óvoda és Bölcsőde (Székhelyen)	37,53	0
Felsőzsolcán	37,54	0
Belvárosban	45,26	0
Homroghi Óvoda	13,65	1,27
Homroghi Óvoda Selyebi Telephelye	41,88	6,31
Oltalom Görögkatolikus Óvoda (Edelény)	40,56	0
Rakacaszendi Görögkatolikus Óvoda	7,5	5,66
Angyalkert Görögkatolikus Óvoda	49,18	1,73
Örömhírvétel Görögkatolikus Óvoda	34,32	0

Mulasztott órák egy főre jutó átlaga

Általános Iskolák	Mulasztott órák	Igazolatlan órák
Miskolci Görögkatolikus Általános Iskola	64,29	6,5
Homrogydi Görögkatolikus Általános iskola	95,89	5,54
Szent Gergely Általános Iskola	82,04	4,93
Szent Miklós Görögkatolikus Általános Iskola	75,56	8,5
Szent Miklós Görögkatolikus Iskola és Óvoda Rakacaszendi Tagintézménye	47,5	11
Szent Péter Görögkatolikus Általános Iskola	95,89	5,54

Mulasztott órák egy főre jutó átlaga

Középiskolák	Mulasztott órák	Igazolatlan órák
Fáy András Görögkatolikus Közgazdasági Szakgimnázium	140,73	16,34
Szent János Görögkatolikus Gimnázium, Szakgimnázium és Kollégium	90,96	2,1
Georgikon Görögkatolikus Szakgimnázium, Szakközépiskola és Kollégium	70,36	10,53

Bukások 1 és 2 tárgyból (%)

Általános Iskolák	Létszáma	Bukások száma	Százalékban
Miskolci Görögkatolikus Általános Iskola	490	3	0,6
Homroghi Görögkatolikus Általános Iskola	206	26	12,62
Szent Gergely Általános Iskola	44	3	6,8
Szent Miklós Görögkatolikus Általános Iskola	675	1	0,14
Szent Miklós Görögkatolikus Iskola és Óvoda Rakacaszendi Tagintézménye	16	5	31,25
Szent Péter Görögkatolikus Általános Iskola	166	19	11,44

Bukások 1 és 2 tárgyból

Középiskolák	létszám	Bukások száma	Százalékban
Fáy András Görögkatolikus Közgazdasági Szakgimnázium	715	67	9,3
Szent János Görögkatolikus Gimnázium, Szakgimnázium és Kollégium	355	12	3,3
Georgikon Görögkatolikus Szakgimnázium, Szakközépiskola és Kollégium	264	27	10,22

Évismétlők

Általános Iskolák	Létszáma	Évismétlők száma	Százalékban
Miskolci Görögkatolikus Általános Iskola	490	2	0,4
Homrogdi Görögkatolikus Általános Iskola	206	13	6,3
Szent Gergely Általános Iskola	44	5	11,3
Szent Miklós Görögkatolikus Általános Iskola	675	0	0
Szent Miklós Görögkatolikus Iskola és Óvoda Rakacaszendi Tagintézménye	16	2	12,5
Szent Péter Görögkatolikus Általános Iskola	166	7	4,2

Évismétlők

Középiskolák	Létszám	Évismétlők száma	Százalékban
Fáy András Görögkatolikus Közgazdasági Szakgimnázium	715	16	2,2
Szent János Görögkatolikus Gimnázium, Szakgimnázium és Kollégium	355	2	0,6
Georgikon Görögkatolikus Szakgimnázium, Szakközépiskola és Kollégium	264	12	4,54